








## LED

-  **Einschalten:** Blaue LED (3 Sek.)
-  **Ausschalten:** Rote LED (3 Sek.)
-  **Koppeln:** Rote und blaue LED blinken abwechselnd
-  **Telefon verbunden:** Blaue LED blinkt
-  **Smartphone nicht verbunden:** Rote LED blinkt
-  **Vollständig geladen:** Blaue LED leuchtet
-  **Aufladen:** Rote LED leuchtet

**MIDLAND®**

Prodotto o importato da:  
**MIDLAND EUROPE srl**  
Via. R.Sevardi 7 42124 Reggio Emilia - Italia.  
Prima dell'uso leggere attentamente le istruzioni.

Produced or imported by:  
**MIDLAND EUROPE srl**  
Via. R.Sevardi 7 42124 Reggio Emilia - Italy.  
Read the instructions carefully before installation and use.

Vertrieb durch: **ALAN ELECTRONICS GmbH**  
Daimlerstraße 1g - D-63303 Dreieich Deutschland.  
Vor Benutzung Bedienungsanleitung beachten.

Importado por: **MIDLAND IBERIA, SA**  
C/Cobalt, 48 - 08940 Cornellà de Llobregat, Barcelona - España.  
Antes de utilizar, lea atentamente el manual de uso.

Importé par: **ALAN FRANCE S.A.R.L.**  
10 impasse Pythagore 13127 Vitrolles - France.  
Avant l'utilisation, lire les instructions.

Garantieinformationen finden Sie unter  
[midlandeuropa.com](http://midlandeuropa.com)

**MIDLAND®**

3

## BLUETOOTH HEADSET DUAL HEADSET

Geeignet für Midland Apps

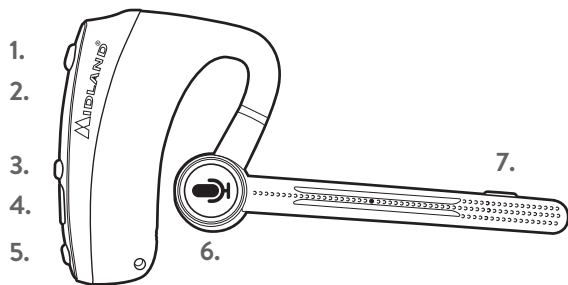


FREQUENZ: 2,402-2,480 GHz  
SENDELEISTUNG: <10 mW

KURZANLEITUNG


DE

# ÜBERBLICK DUAL HEADSET



1. Ein- / Ausschalten - 3 Sek.
2. LED
3. Vol +
4. USB Port zum Aufladen/Softwareupdate
5. Vol -
6. Sprechaste (PTT)
7. Programmierbare Taste

## EINSCHALTEN



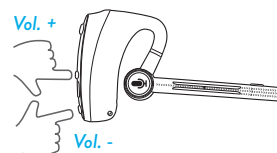
- Power On
- Blaue LED leuchtet für 3 Sek.

## AUSSCHALTEN



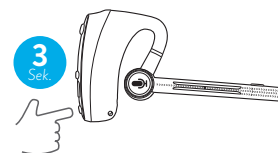
- Power Off
- Rote LED leuchtet für 3 Sek.

## LAUTSTÄRKE

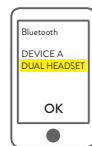


- Bop (Min/Max vol beep)

## ANRUF



## MIT SMARTPHONE KOPPELN



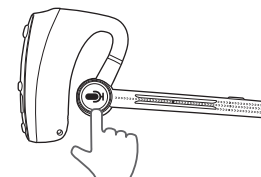
### SCHRITT 1

- Pairing
- Rote und blaue LED blinken abwechselnd

### SCHRITT 2

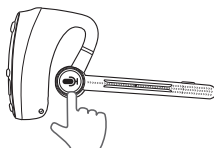
- Connected (phone connected)
- Blaue LED blinkt für 3 Sek.

## MIT SMARTPHONE VERWENDEN

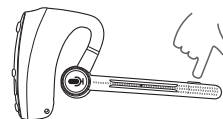


- 1 KLICK : Anruf annehmen
- 2 KLICK: Anruf beenden


## PTT



## PROGRAMMIERBARE TASTE



Taste per App programmierbar



Anruf ablehnen